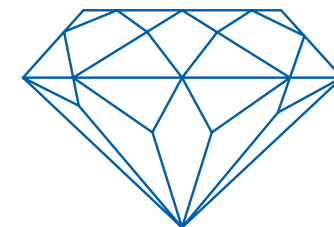


2

3

4

MONTANA[®]
CRYSTAL GLIDE FINISH



CRYSTAL ROCK MAX



MONTANA



20 / h Semplice caricamento
35 / h Triplo caricamento

CRYSTAL ROCK

ROBOT A TUTTO TONDO PER OFFICINE DI PICCOLE E MEDIE DIMENSIONI

CRYSTAL ROCK, con la sua larga pietra di rettifica, è l'impianto ottimale per le officine di piccole e medie dimensioni. Esso è ideale anche perché si possono elaborare sia sci che snowboard.

Il nuovo sistema GRIPtech per le lamine assicura un salto di qualità nell'assistenza a sci e tavole, generando così bordi precisi, affilati e duraturi con qualità RACE EDGE. Con il tuning radiale si produce una lamina dalle caratteristiche uniche.

VANTAGGI

- Sistema PowerVac per aspirare tutte le superfici di sci e tavole
- Rettifica a pietra automatica per 1 paio di sci o 1 snowboard con curva della pressione
- Modalità sci da gara con curva della velocità controllato a computer
- Rettifica delle lamine su entrambi i lati con sistema GRIPtech
- Bordi laterali a regolazione continua
- High Tech Tuning (HTT) lato rivestimento dei bordi
- Radial Tuning
- Manutenzione a distanza integrata
- Ready for „Montana Digital World“


OPTIONAL

- Compressore con asciugatore a freddo
- Aspirazione nebbia d'olio
- Sistema di filtraggio a gravità
- Dispositivo di raffreddamento automatico
- Speed Versione
- caricamento automatico incluso Speed Versione



RETTIFICA SOLETTA

- Rettifica di tutti i modelli di sci e snowboard, compresi snowblade, strumenti da fondo e da divertimento, indipendentemente dagli attacchi
- Programmi di rettifica controllati a computer con accesso diretto online, per adattare individualmente i principali parametri ad ogni sci
- La curva della pressione a controllo elettronico permette di definire precisamente la pressione di rettifica sopra il punto di rettifica
- Risultati di rettifica riproducibili grazie all'adattamento completamente automatico del numero di giri al diametro dei dischi abrasivi
- Strutture Vario



RETTIFICA DELLE LAMINE CON GRIPTECH

- Lamine con sistema GRIPtech per bordi precisi, affilati e duraturi.
- Semplice regolazione dell'angolatura della lamina tra 90°- 86° a intervalli di 0,5°
- Momento di chiusura dei gruppi programmabile
- Le curve di pressione a gestione elettronica permettono un'aderenza precisa del gruppo sullo sci/snowboard.
- Grazie alla rettifica in direzione verticale si crea un'affilatura e una geometria delle lamine (microstruttura) particolarmente vantaggiose.



RADIAL TUNING

- Il Tuning HTT permette di avere un bordo lucidato con un angolo di tuning minimo per ottenere le migliori caratteristiche di scivolamento e rotazione per sci e snowboard
- Velocità di taglio a regolazione elettronica
- La curva della pressione a controllo elettronico permette di definire precisamente la pressione di rettifica sopra il punto di rettifica



CARICAMENTO MANUALE

- Display touch da 15" a colori
- Centrazione automatica
- Sistema vuoto PowerVac indipendente dalle superfici di sci e tavole

OPTIONAL: SPEED VERSIONE

- Levigatura delle lamine e tuning in un'unica operazione



OPTIONAL: CARICAMENTO AUTOMATICO

- Carico e scarico automatico con caricatore per 3 paia di sci con attacco incluso Speed Versione




GRIPtech SYSTEM

LA RIVOLUZIONE NELLA PREPARAZIONE DELLA LAMINE

Con il sistema MONTANA GRIPtech la rettifica avviene in direzione verticale. In questo modo, si ottiene un bordo preciso, affilato e durevole. L'attrezzo viene rettificato delicatamente con qualità RACE EDGE senza tracce di scorrimento su tutti i punti funzionali, dall'inizio alla fine.

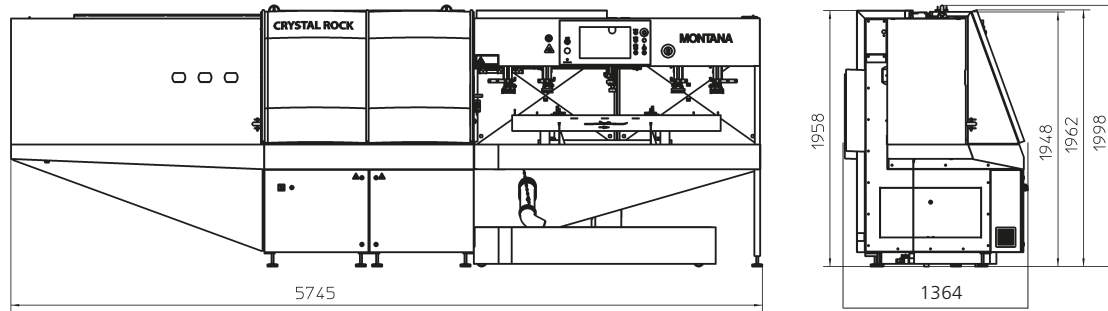
Per una descrizione dettagliata vedi pagina 10



DATI TECNICI	CRYSTAL ROCK
Versione prodotto:	Caricamento manuale senza gruppo cera*
Potenza:	max. 11 kW
Tensione:	3 x 400 Volt / 50/60 Hz, Tensione speciale tramite trasformatore
Protezione:	3 x 16 A
Contenuto serbatoio:	250 Litri
Larghezza pietre:	da 320 fino a 340 mm
Numero di giri pietre::	da 300 a 1.900 u/min
Velocità di taglio:	da 6 a 32 m/s
Velocità di avanzamento:	da 5 a 30 m/min
Aria compressa:	min. 6 bar, 600 l/min
Peso totale:	2.240 kg senza emulsione
* Opzione:	Caricamento automatico senza gruppo cera Speed Versione; Levigatura delle lamine e tuning in un'unica operazione

MONTANA

MISURE CRYSTAL ROCK CARICAMENTO MANUALE



MISURE CRYSTAL ROCK CARICAMENTO AUTOMATICO

