


MONTANA®

MCS GRIPTECH



#LevelUpYourSkiService

MCS GRIPTECH

DIE KOMPAKTE SEITENKANTEN-SCHLEIFMASCHINE MIT GRIPtech

SEITENKANTENSCHLIFF




Die MCS GRIPtech ist eine kompakte Seitenkanten-Schleifmaschine für Ski und Snowboards. Dank ihrer platzsparenden Bauweise lässt sie sich bequem unter der Abtropfwanne der CRYSTAL INLINE Serie platzieren.

Das GRIPtech-Verfahren erzeugt einen präzisen, gleichmässigen Kantenwinkel von 89° bis 86° und sorgt für optimalen Grip sowie saubere Carving-Eigenschaften. Durch den vertikalen Schliff entstehen von der Schaufel bis zum Ski-Endescharfe, langlebige Kanten – in Race-Edge-Qualität. Selbst korrodierte Kanten werden zuverlässig bearbeitet, bei minimalem Materialabtrag und hoher Standzeit.

Die höhenverstellbare Ski- und Board-Auflage ermöglicht eine flexible Anpassung an verschiedene Modelle und Formen.

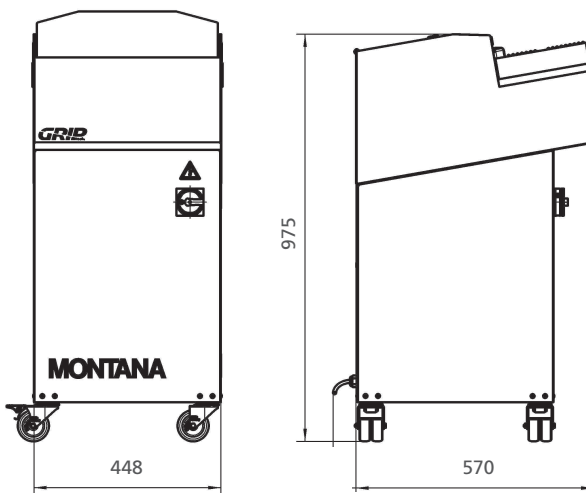
Mit ihrer Präzision, Effizienz und kompakten Bauweise bietet die MCS GRIPtech eine leistungsstarke Lösung für den professionellen Skiservice.

VORTEILE



- Präziser, gleichmäßiger Kantenwinkel (89°–86°) für optimalen Grip und saubere Carving-Eigenschaften.
- Vertikales GRIPtech-Schleifverfahren für scharfe, langlebige Kanten in Race-Edge-Qualität.
- Platzsparendes Design, ideal integrierbar unter der Abtropfwanne der CRYSTAL INLINE Serie.
- Hohe Standzeit bei minimalem Materialabtrag, selbst bei korrodierten Kanten.
- Höhenverstellbare Auflage für flexible Anpassung an verschiedene Ski- und Snowboardmodelle.

TECHNISCHE DATEN



Leistung:	max. 0.8 kW
Spannung:	3 x 220 Volt / 60 Hz
Absicherung:	3 x 16 A
Gewicht:	95 kg

MONTANA[®]

THE WORLD OF EXCELLENCE

ski & board service machines | rental systems | skins